

Anleitung für Eltern zum Digitalen Register

Liebe Eltern,

Sie erhalten dazu per E-Mail ihre **persönliche Zugangsdaten**, mit denen Sie ins digitale Register einsteigen können. Dazu verwenden Sie ein beliebiges Endgerät mit Internetzugang (PC, Tablett, [Wecken Sie das Interesse Ihrer Leser mit einem passenden Zitat aus dem Dokument, oder verwenden Sie diesen Platz, um eine Kernaussage zu betonen. Um das Textfeld an einer beliebigen Stelle auf der Seite zu platzieren, ziehen Sie es einfach.]

Handy).

Im Digitalen Register können sie vorläufig folgende Informationen abrufen und darauf reagieren:

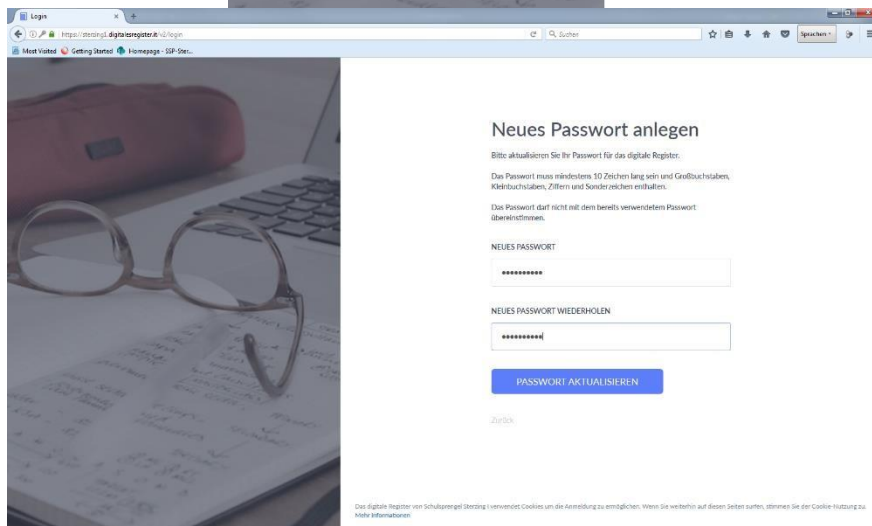
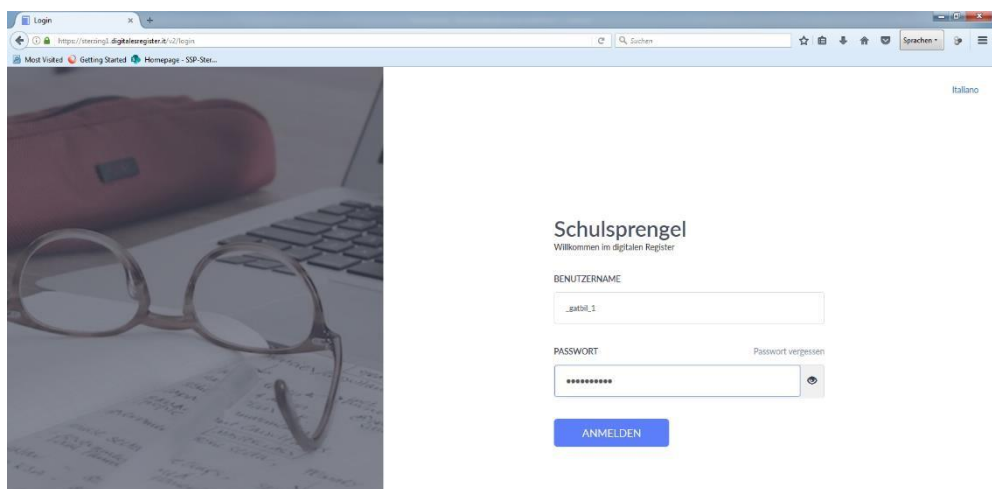
- Abwesenheiten ihres Kindes
- Mitteilungen der Klassenlehrpersonen oder der Schule
- Stundenplan ihres Kindes

Sie können die Abwesenheiten entschuldigen, Krankmeldungen oder geplante Abwesenheiten (z.B. Arztbesuch) vorab melden, sowie den Erhalt der Mitteilung bestätigen und gegebenenfalls darauf antworten.

Sie finden das Digitale Register unseres Schulsprengels unter <https://ssp-welsberg.digitalesregister.it/v2/login> dieser Link ist auch auf unserer Schulhomepage zu finden, ebenso diese Anleitung.

Melden Sie sich mit dem Ihnen per Mail zugesandten Benutzernamen und dem provisorischen Passwort an.

Bei der ersten Anmeldung werden Sie aufgefordert, das Passwort zu ändern.



Die Kriterien für Ihr sicheres Passwort werden auf der Seite angezeigt.

Auf der Startseite finden Sie links das Menü. Die für Sie vorläufig relevanten Punkte sind

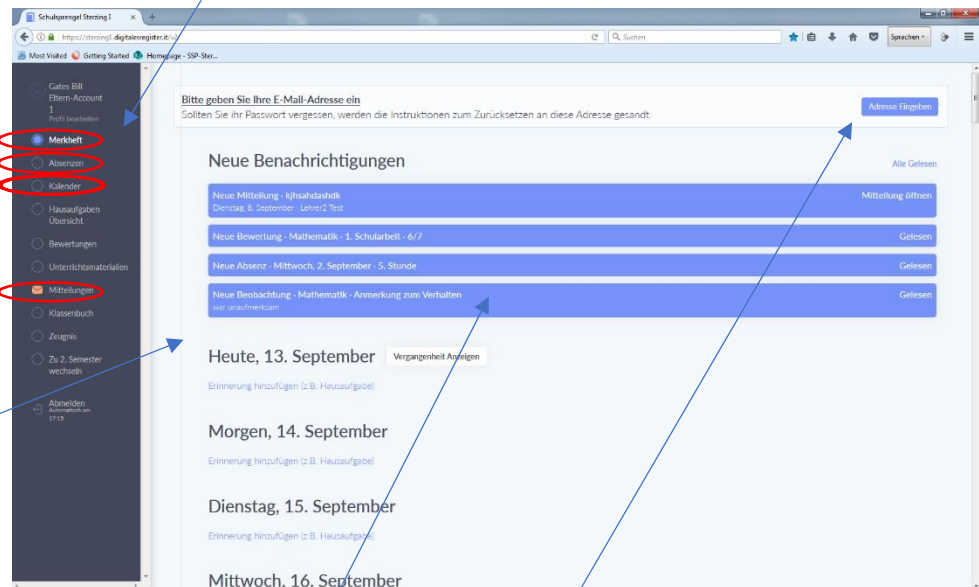
Merkheft

Absenzen

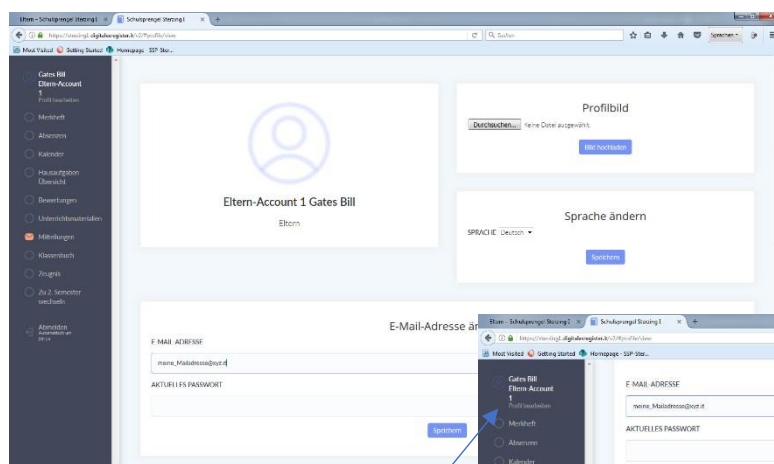
Kalender

Mitteilungen

Im Arbeitsbereich rechts erscheint beim Einstig zunächst das **Merkheft** mit der aktuellen Übersicht. Hier werden auch aktuelle Mitteilungen angezeigt.



Als ersten Schritt sollten Sie ihre E-Mail-Adresse eingeben, bzw. überprüfen und gegebenenfalls richtigstellen.



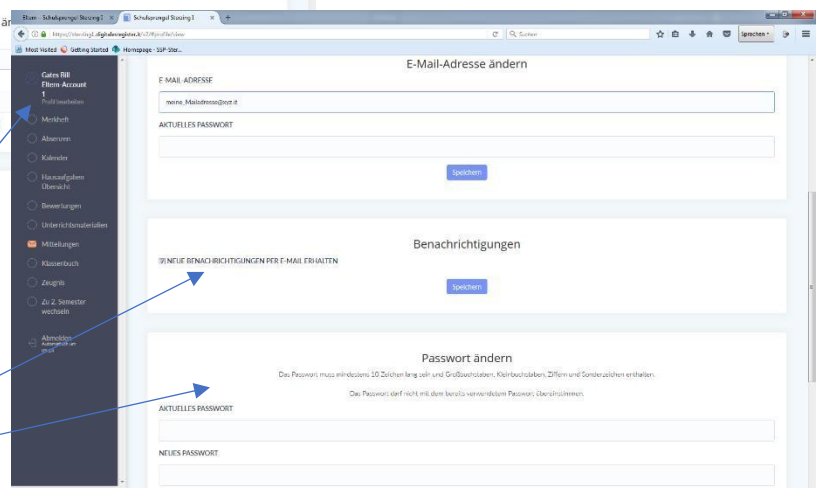
Dadurch können Sie ihr Passwort zurücksetzen, falls sie es vergessen.

Außerdem erhalten Sie auf Wunsch jeweils eine e-Mail wenn eine neue Information für Sie vorliegt.

Bitte aktualisieren Sie ihre Mailadresse selbst, falls sich diese ändert. Sie können dieses Feld jederzeit über Ihr Profil links oben erreichen.

Auf der selben Seite können Sie auch selbst festlegen, ob sie eine Mailbenachrichtigung bekommen wollen.

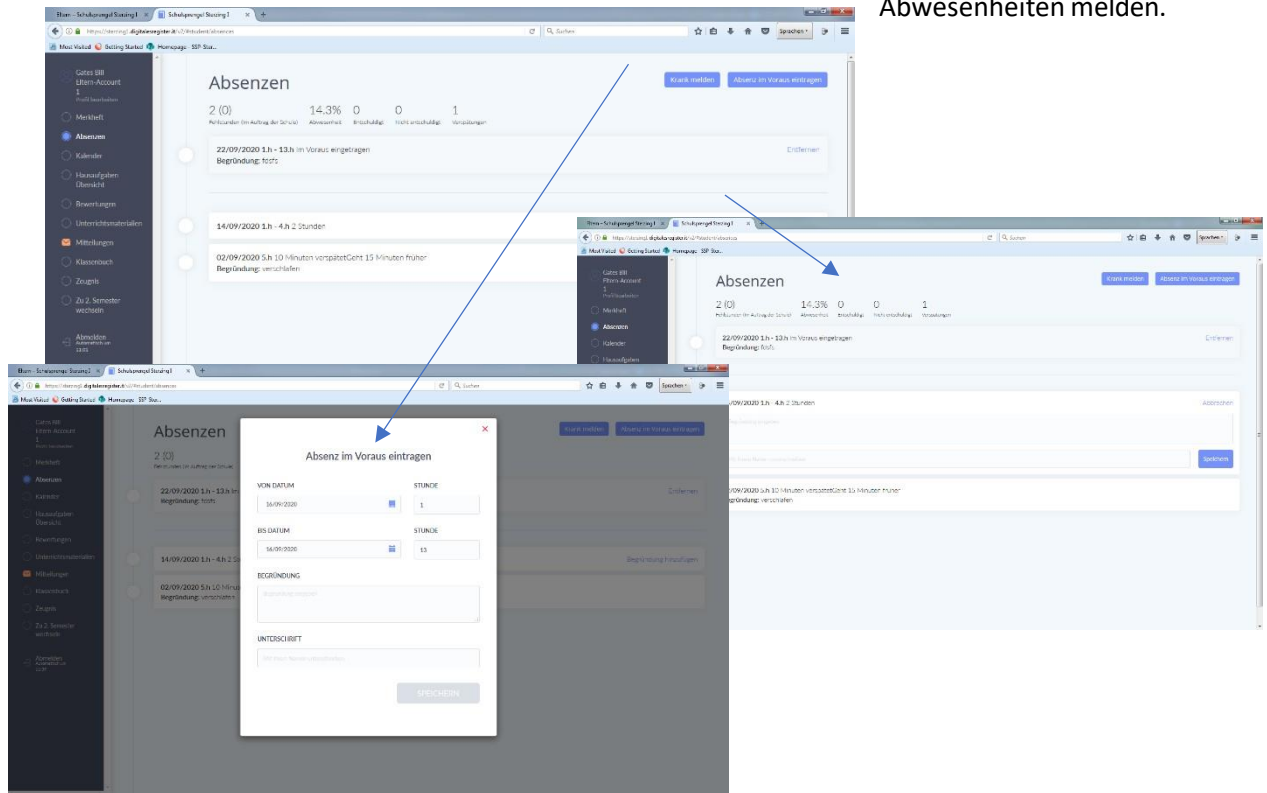
Hier ändern Sie bei Bedarf auch ihr Passwort.



Unter Absenzen sind aller **Abwesenheiten** Ihres Kindes aufgelistet.

Hier können Sie die Abwesenheit durch Eintrag einer Begründung entschuldigen, oder selbst

Abwesenheiten melden.



Unter dem Menüpunkt „Kalender“ ist schließlich der Stundenplan einschließlich der unterrichtenden Lehrpersonen zu finden.

